




NAKRESLÍME
SI OBRYSY LISTŮ.
A VYBARVÍME:
PASTELKY, FIXY,
VODOVÉ BARVY ...








RULIČKU OD TOALETNÍHO
PAPÍRU NASTŘÍHÁME
DO POLOVINY.


OHNEME



NARĚDÍME ŽLUTOU
TEMPERU.
NAMOČÍME A
OBTISKÁVÁME. TÍM NÁM
VZNIKNOU KVĚTY.









PRO OŽIVENÍ
PŘIDÁME TROCHU
ORANŽOVÉ BARVY.
POMŮŽEME SI ŠTĚTCEM,
KTERÝM LEHCE BARVU
NANESEME NA PÁSKY.

